

МФУ семейства Nova L

---

получили новый функционал

Доступны новые функции сетевого сканирования  
и SPLC-печать по USB для сетевых моделей

# Сравнение функционала

## Сетевые функции Nova

	Интерфейс	Метод	Sirius-Light			Nova-Light			Nova-Light с новой прошивкой		
			S/D	S/D+NW	N	S/D	S/D+NW	N	S/D	S/D+NW	N
Сканер	USB Host	Сканирование с панели управления	Да	Да	Нет	Да	Нет	Нет	Да	Нет	Нет
		Сканирование на рабочий стол	Да (Button Manager)	Да (Button Manager)	Нет	Да (Button Manager)	Нет	Нет	Да (Button Manager)	Нет	Нет
		Скан-е на USB память	Нет	Да *1 Кнопка 6	Нет	Нет	Да*2	Да *2	Нет	Да*2	Да *2
	Сеть	Сканирование с ПК (Pull Scan)	Нет	Нет	Да	Нет	Да	Да	Нет	Да	Да
		Сканирование на рабочий стол ①	Нет	Нет	Да*1 (Button Manager) 1:1	Нет	Нет	Серый	Нет	Да Кнопка 6 1:1	Да Кнопка 6 1:1
		② Скан-е в E-mail/FTP ③	Нет	Нет	Нет	Нет	Нет	Нет	Нет	Да	Да
		Sharpdesk Mobile	Нет	Нет	Нет	Нет	Да	Да	Нет	Да Кнопка 6*8	Да Кнопка 6*8
Принтер	USB Host	SPLC ④	Да	Нет	Нет	Да	Нет	Нет	Да	Нет	Да
		PCL	Нет	Да	Нет	Нет	Да	Да*3	Нет	Да	Да*3
	Сеть	SPLC	Нет	Нет	Да	Нет	Нет	Да	Нет	Нет	Да
		PCL	Нет	Да	Нет	Нет	Да	Да*3	Нет	Да	Да*3

\*1: цвет/300dpi/pdf(фиксировано)

\*2: 5 вариантов (может быть настроено пользователем с помощью кнопок 1-5 Button Manager. Разрешение от 300dpi до 600dpi)

\*3: Необходима опция AR-PB10

\*4: Необходима сетевая опция

\*5: Необходим Sharpdesk (NST)

\*6: Необходима опция сетевого сканирования

\*7: Необходима опция жесткого диска

\*8: Кнопка 6: исключением является Sharpdesk и Sharpdesk Mobile

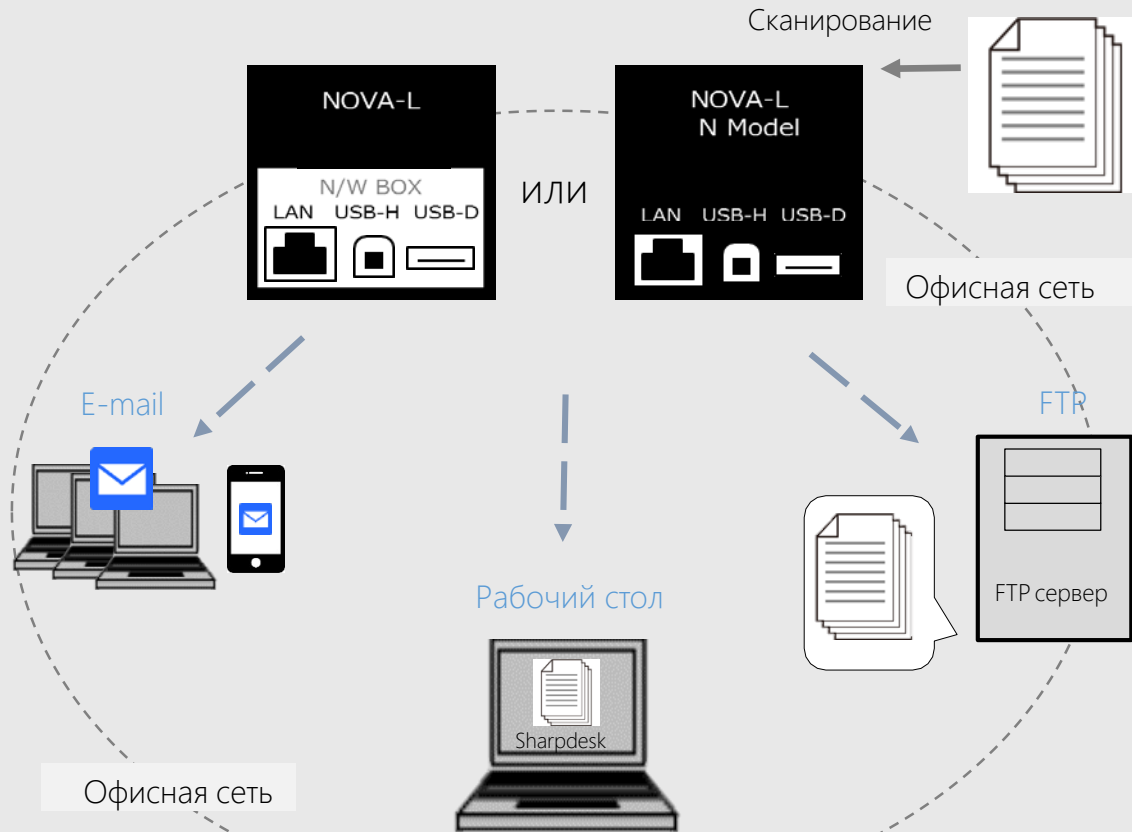
Голубой : улучшено по сравнению с Sirius-L

Серый : хуже чем в Sirius-L

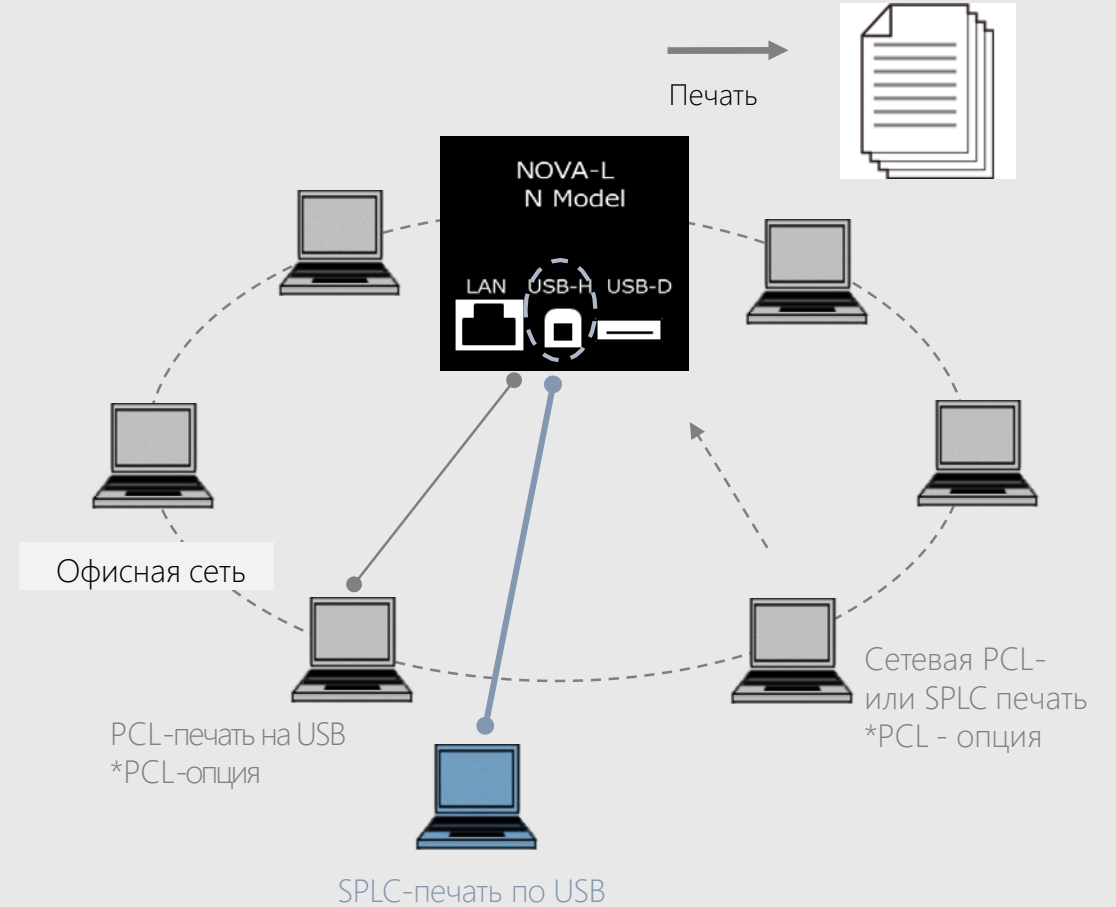
Желтый: улучшено по сравнению с Nova-L

# ЧТО НОВОГО

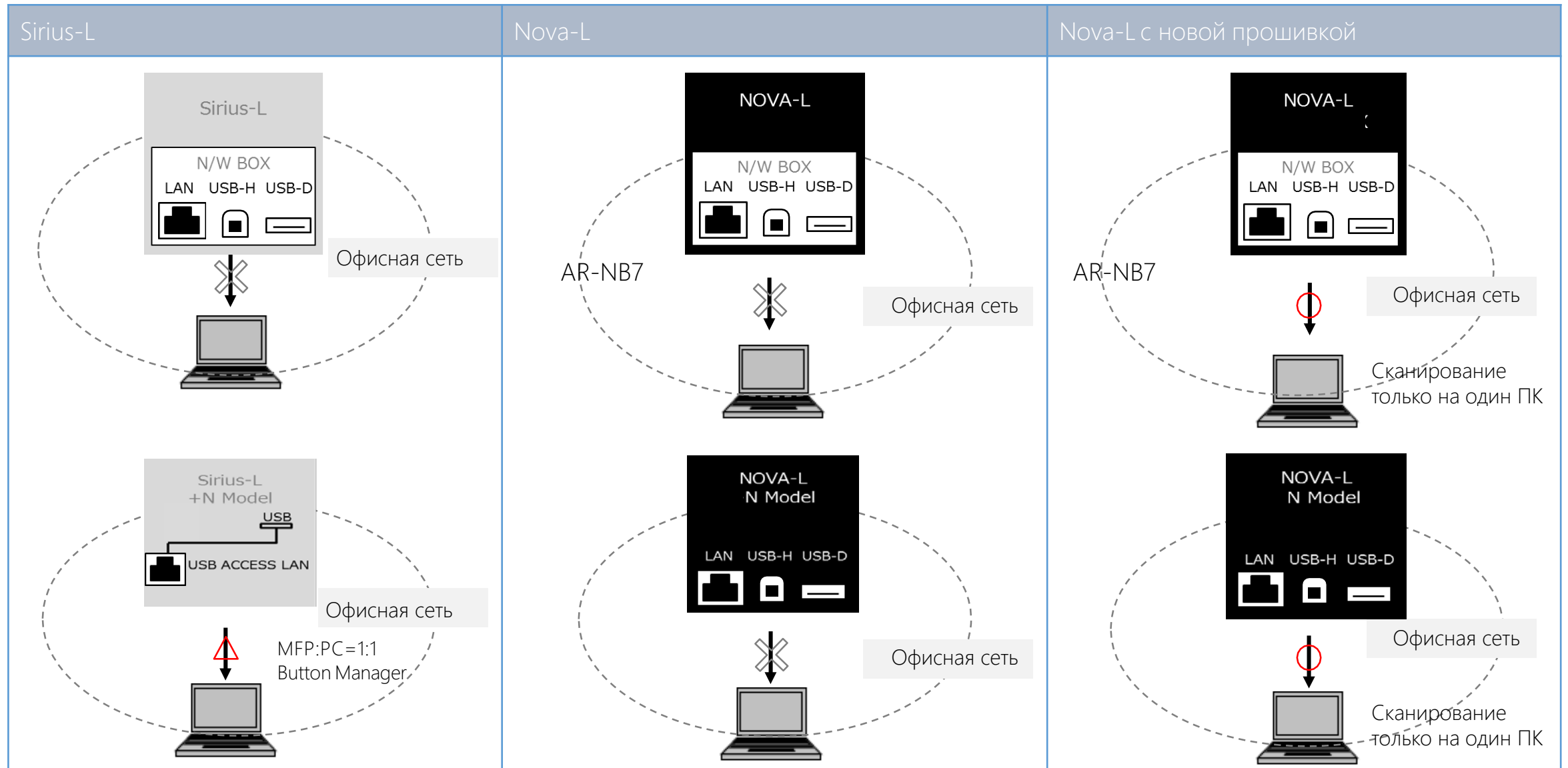
## Сетевое сканирование



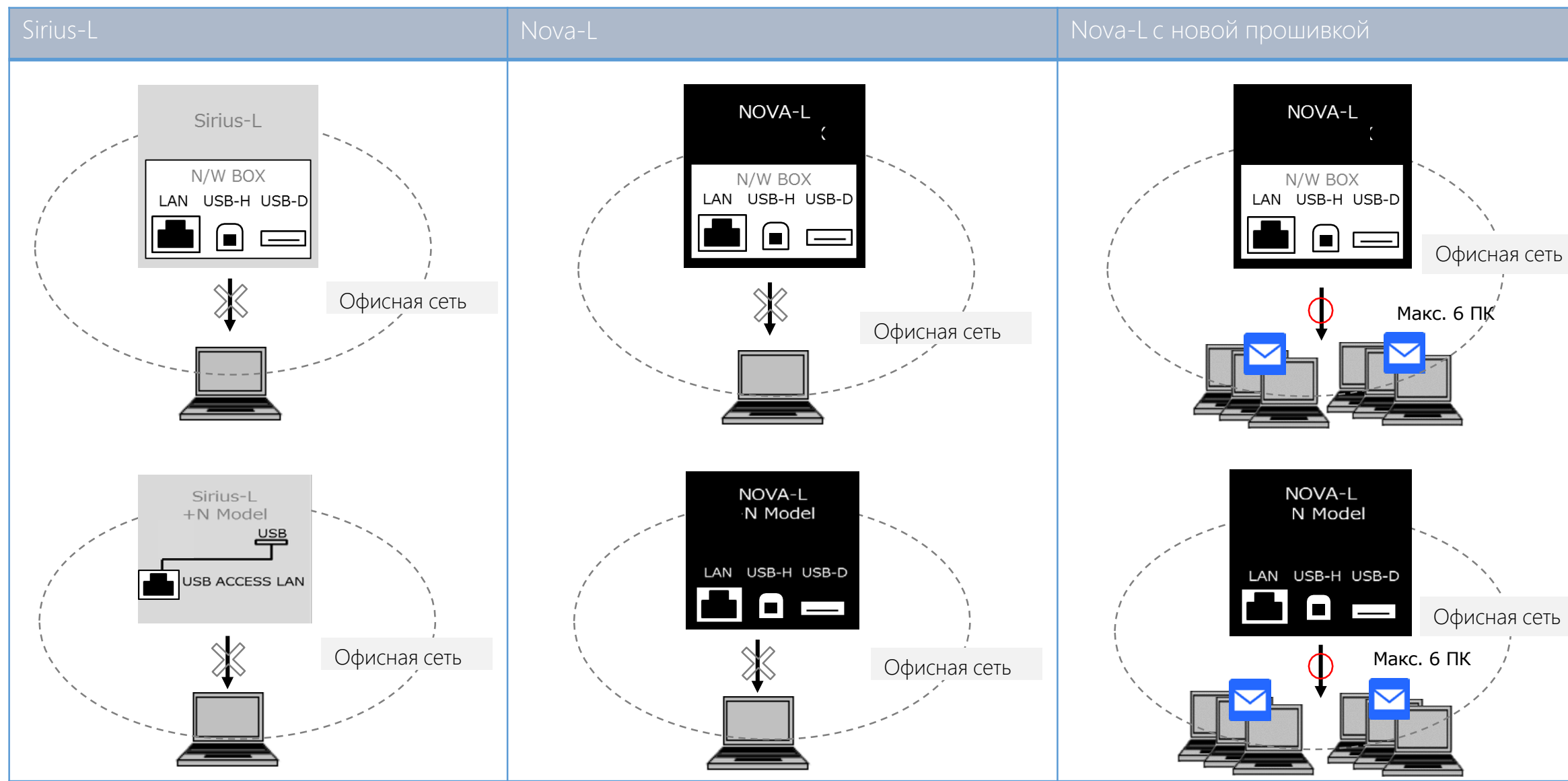
## SPLC-печать по USB



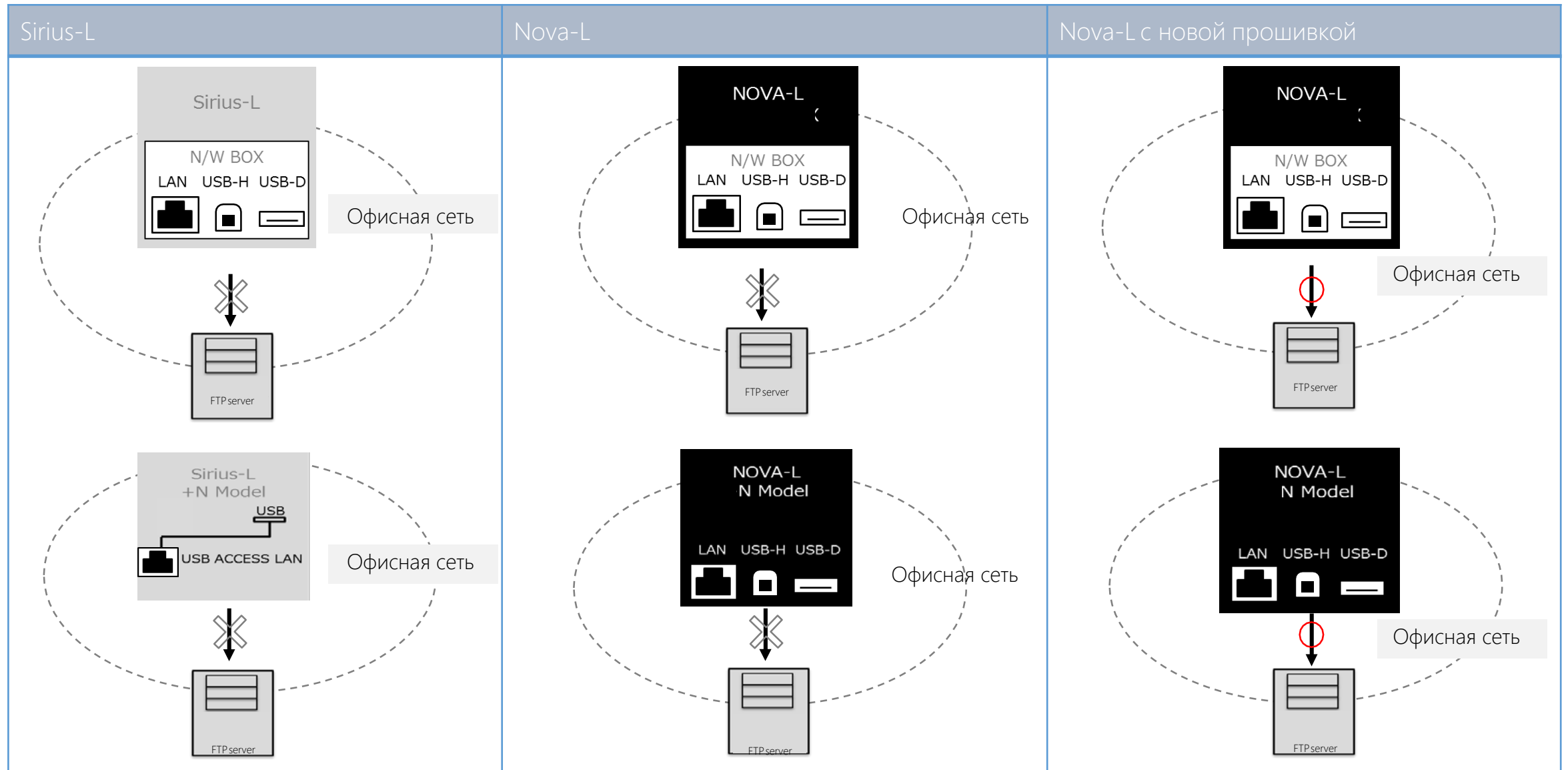
# ① Сетевое сканирование на рабочий стол



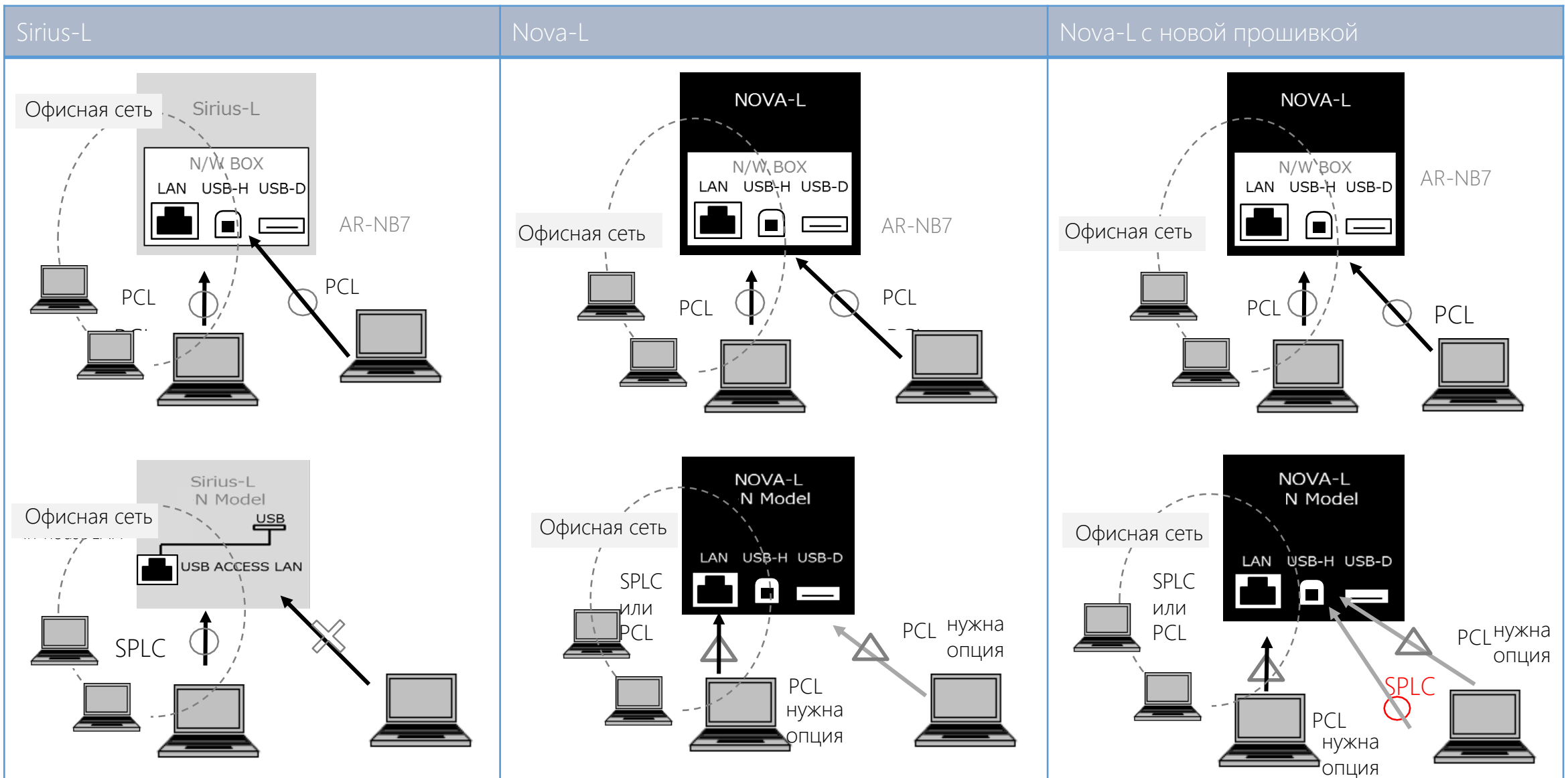
## ② Сканирование в электронную почту



# ③ Сканирование на FTP



# ④ Печать с помощью порта USB для сетевых моделей



СПАСИБО!